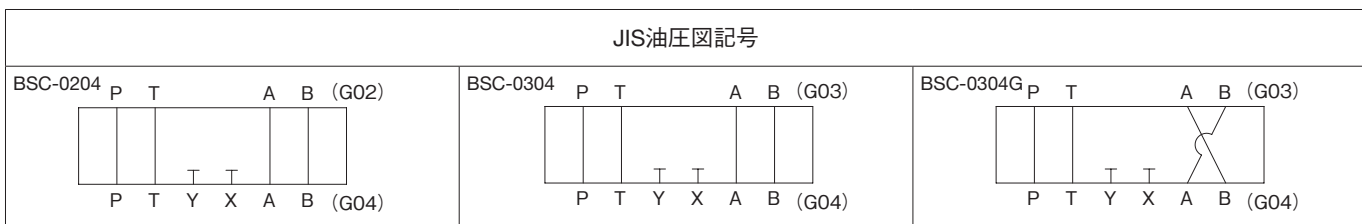


# 04シリーズスタック弁 サイズ変換プレート



## 形式記号説明



- 1 基本形式 (適用流体:石油系作動油、水・グリコール系作動油)  
BSC: サイズ変換プレート
- 2 サイズ(上): 呼び径  
02: 1/4  
03: 3/8
- 3 サイズ(下): 呼び径  
04: 1/2
- 4 オプション記号  
無記号: A-A B-B接続  
G : A-B B-A接続
- 5 デザイン番号 (デザイン番号は変更することがあります。)

## 仕様

形式記号	最高使用圧力 MPa[kgf/cm <sup>2</sup> ]	最大流量 L/min	質量 kg
BSC-0204-10	25 {250}	40	4.4
BSC-0304-10		80	3.5
BSC-0304G-10			8.4

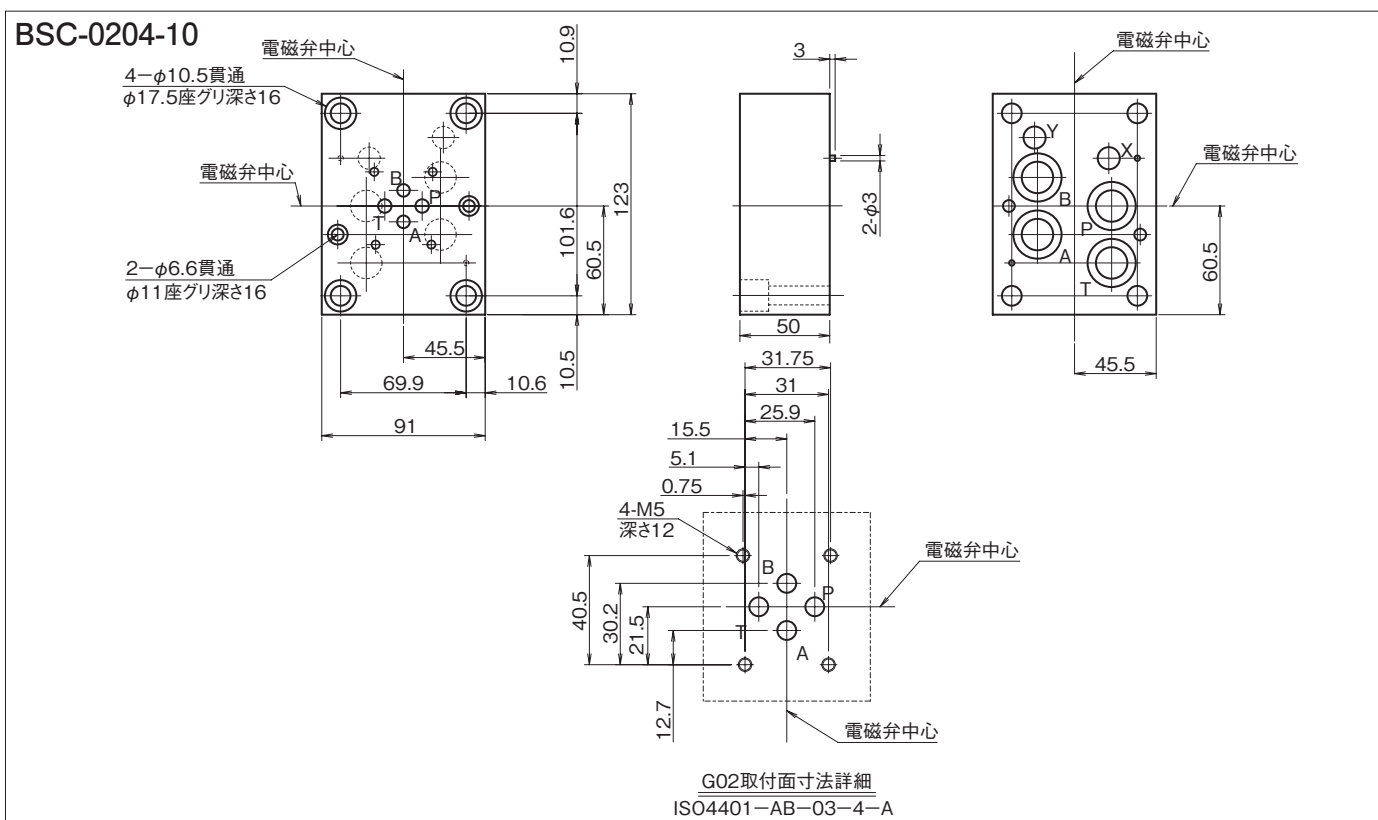
## 使い方

マニホールドブロック(BT-※※※)やサブプレートでそのサイズより小さい電磁弁やスタック弁などの機器を構成できるようにサイズを変換するためのものです。

## 付属品

形式記号	名称	個数	部品仕様
BSC-※※04-40	Oリング	2	AS568-012 (NBR,Hs90)
	Oリング	4	AS568-118 (NBR,Hs90)
	六角穴付ボルト	2	M 6 × 45
	六角穴付ボルト	4	M10 × 50
BSC-0304G-40	Oリング	1	AS568-012 (NBR,Hs90)
	Oリング	1	AS568-017 (NBR,Hs90)
	Oリング	4	AS568-118 (NBR,Hs90)
	六角穴付ボルト	2	M 6 × 100
	六角穴付ボルト	4	M10 × 100

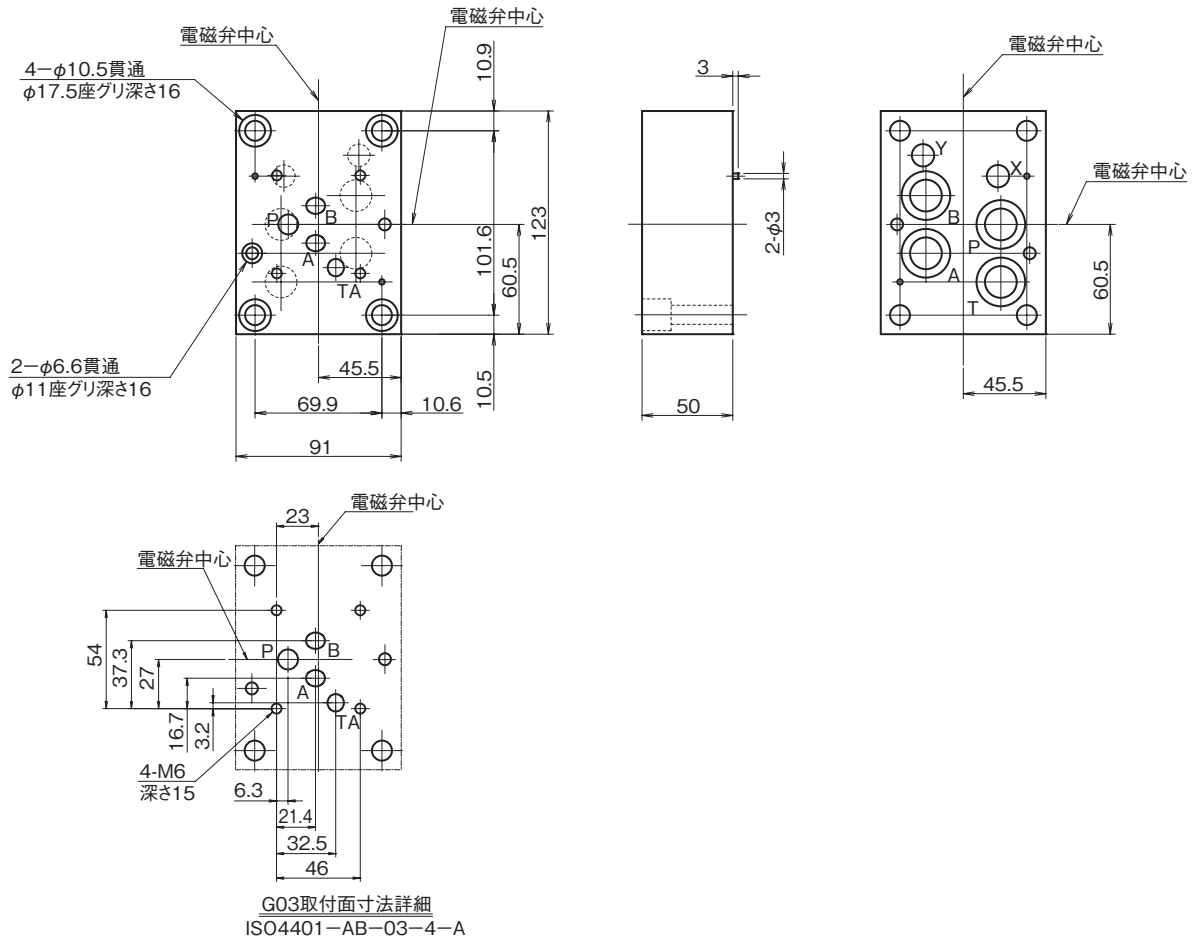
## 外形寸法図



I  
モジュラースタック弁

## 外形寸法図

### BSC-0304-10



### BSC-0304G-10

