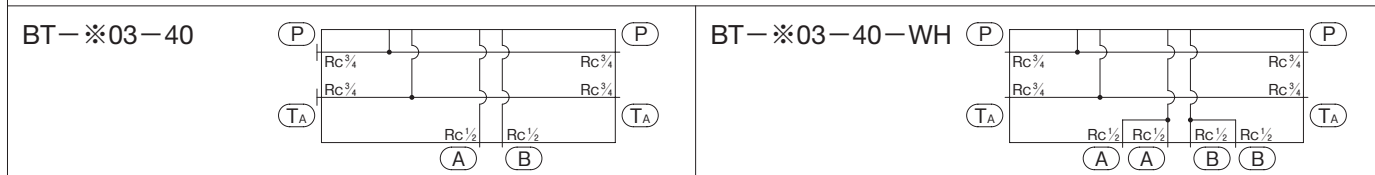


# 03シリーズスタック弁 マニホールドブロック

## JIS油圧図記号



## 形式記号説明

**BT** — **※** **03** — **40** — **※** **※**

### 1 基本形式

BT：マニホールドブロック

### 2 連数

1～6:1～6連(オプション“WH”は、1～5連で選択してください)

### 3 呼び径

03： $\frac{3}{8}$

### 4 デザイン番号 (デザイン番号は変更することがあります。)

### 5 オプション記号

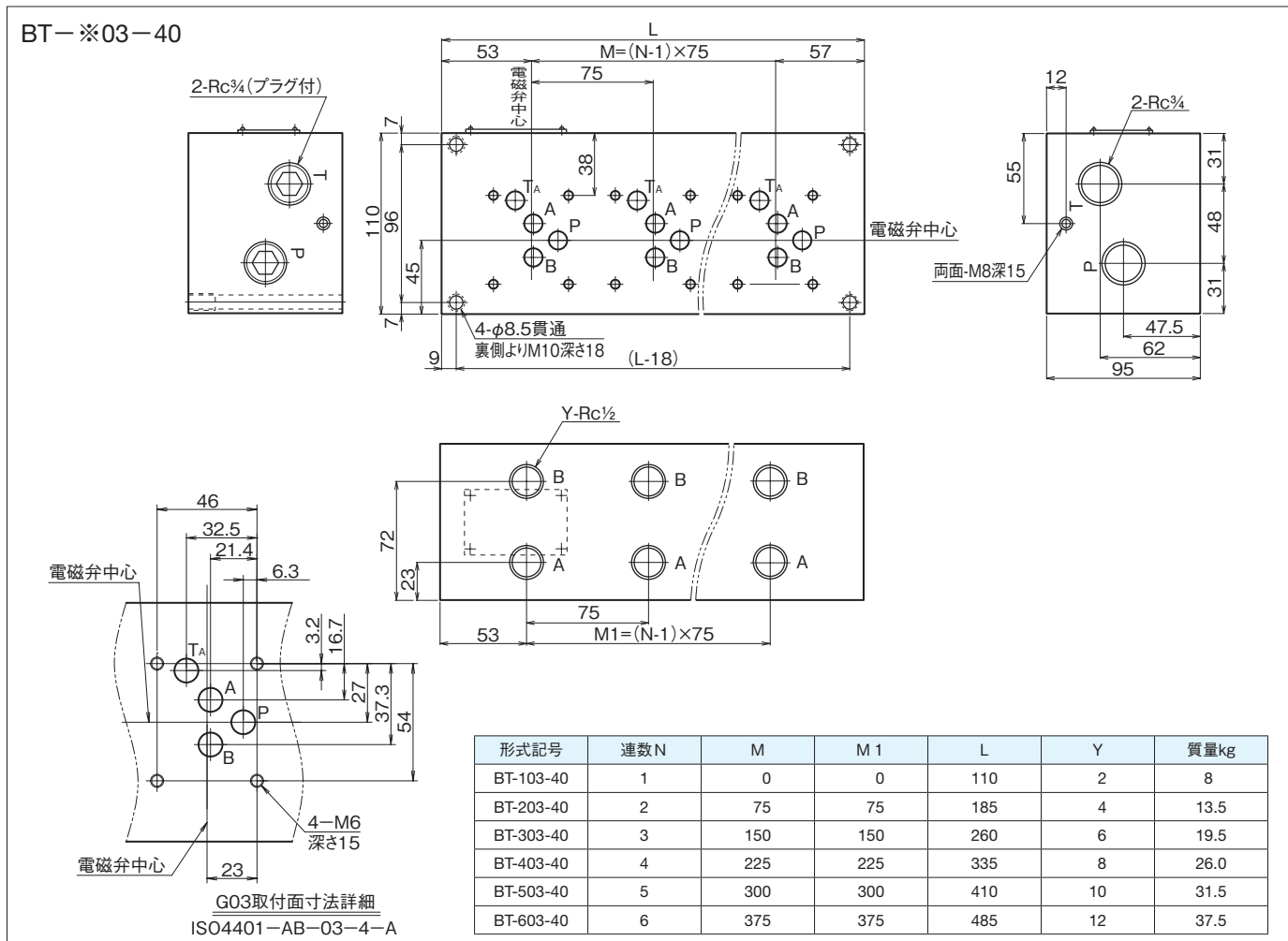
無記号：片面取出

WH：両面取出

## 仕様

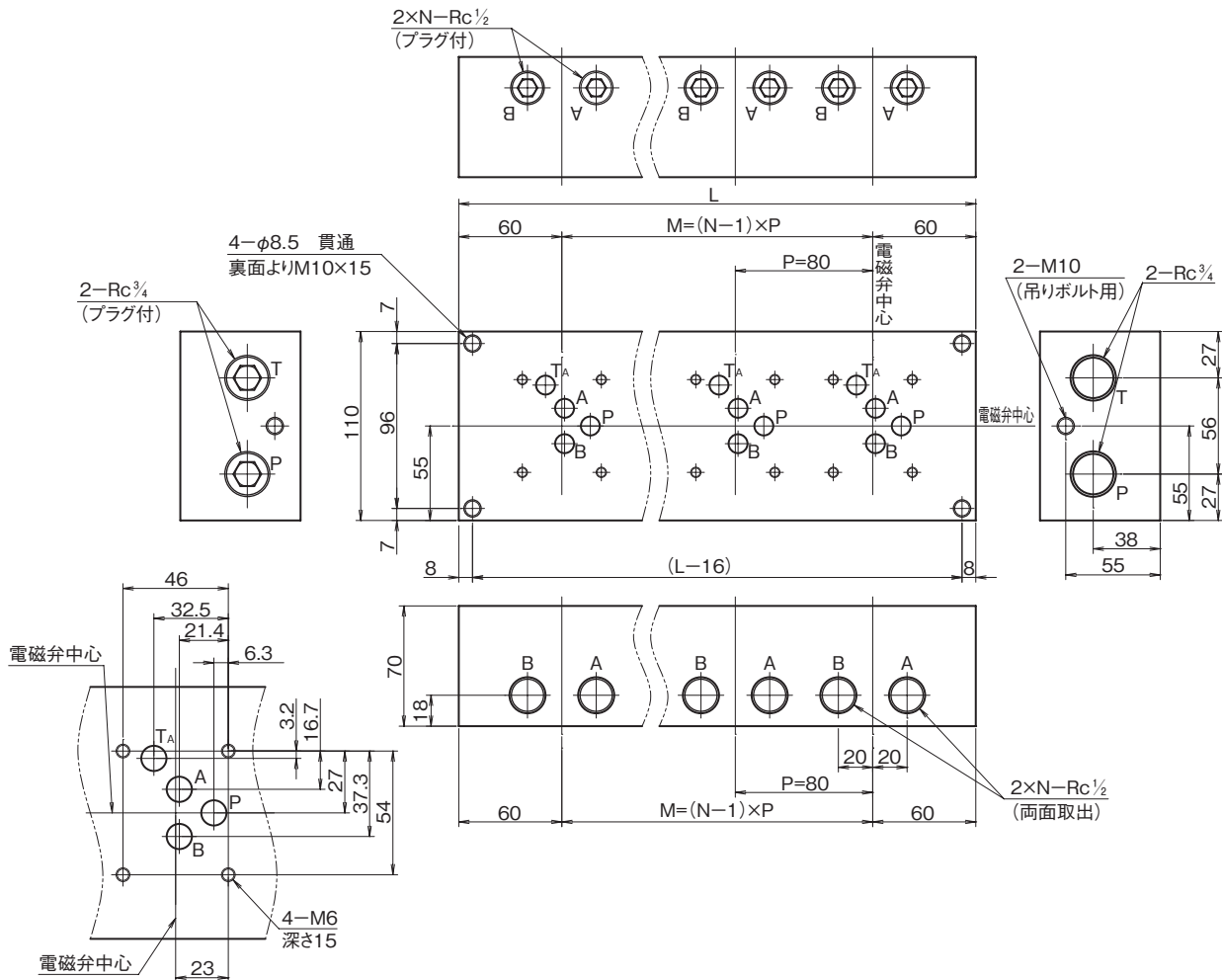
形式記号	最高使用圧力 MPa [kgf/cm <sup>2</sup> ]	最大流量 L/min
BT-※03-40	25 {250}	80
BT-※03-40-WH		

## 外形寸法図



## 外形寸法図

BT-※03-40-WH



G03取付面寸法詳細  
ISO4401-AB-03-4-A

形式記号	連数 N	M	L	質量 kg
BT-103-40-WH	1	0	120	7.3
BT-203-40-WH	2	80	200	12.1
BT-303-40-WH	3	160	280	17.0
BT-403-40-WH	4	240	360	21.8
BT-503-40-WH	5	320	440	26.6